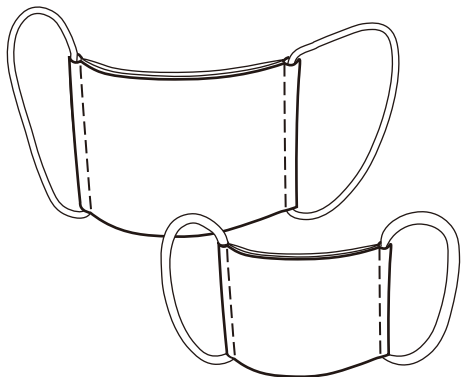


# No. 5061

(ニット・布帛用)  
(四角マスク4枚重ねタイプ・子供用)

※ 四角マスク4枚重ねタイプの  
大人用はNo.5058です



SSサイズ  
W約 11 cm x H約 8.5 cm (口あて部分)  
Sサイズ  
W約 13 cm x H約 9.4 cm (口あて部分)

## 用尺

ゴムを別で用意する場合

SSサイズ 生地 25cm x 20cm  
Sサイズ 生地 30cm x 25cm  
マスク用ゴム (全サイズ共通) 50cm

ニット生地 (共布紐分含む場合)

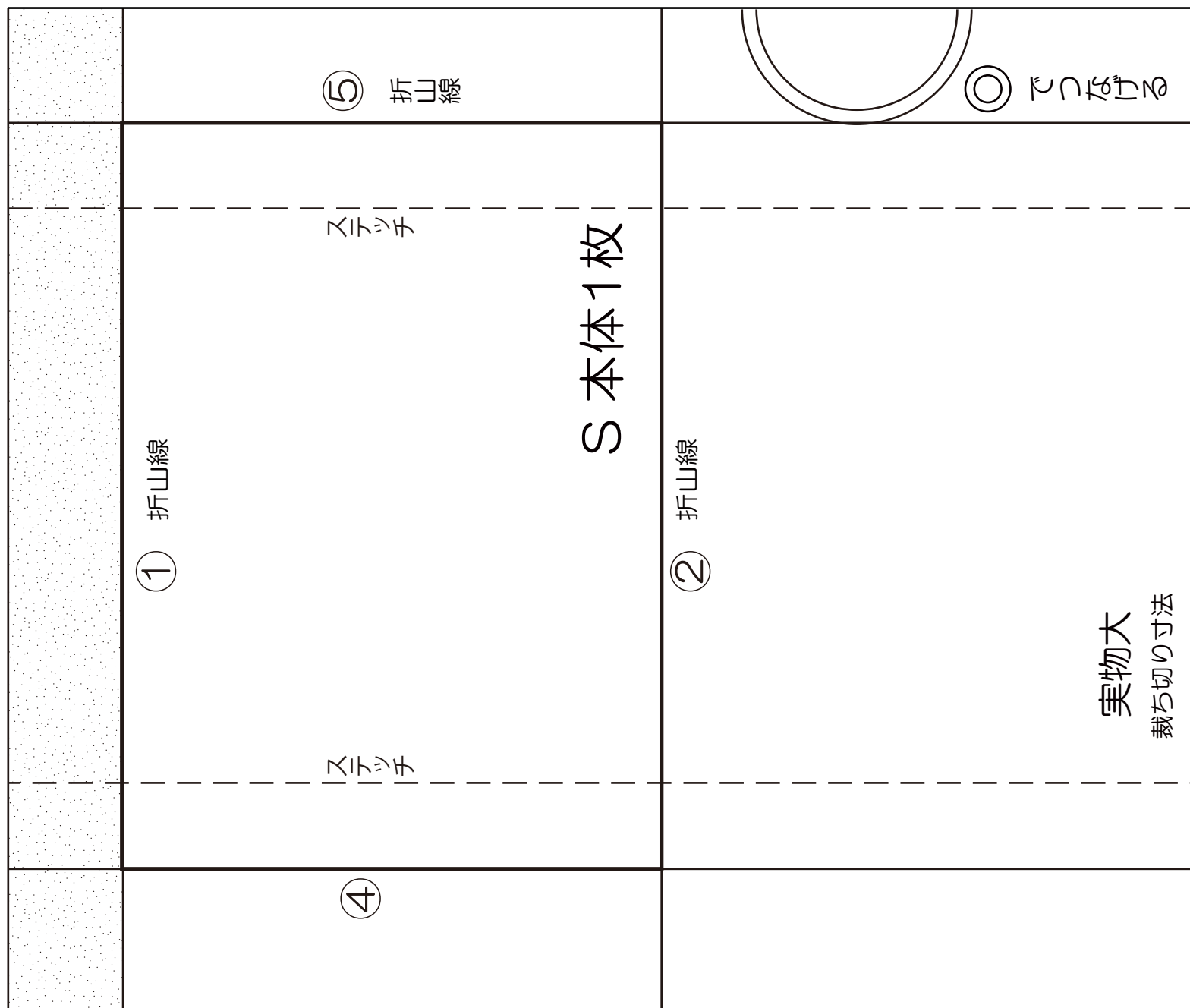
SSサイズ 30cm x 30cm  
Sサイズ 35cm x 30cm

## スワニー式マスクの作り方



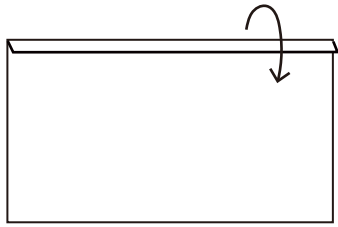
動画にて作り方を  
公開中です

<https://youtu.be/le77uxqg1oc>

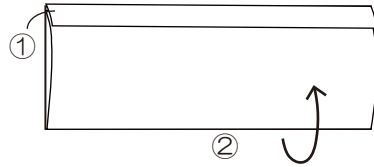


作り方

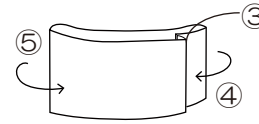
① ①を折る



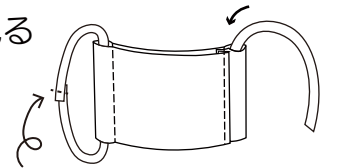
② ②を折り  
①の内側に入れる



③ ③の折山線で折り  
④の線で折り⑤の  
線で折り、重ねる

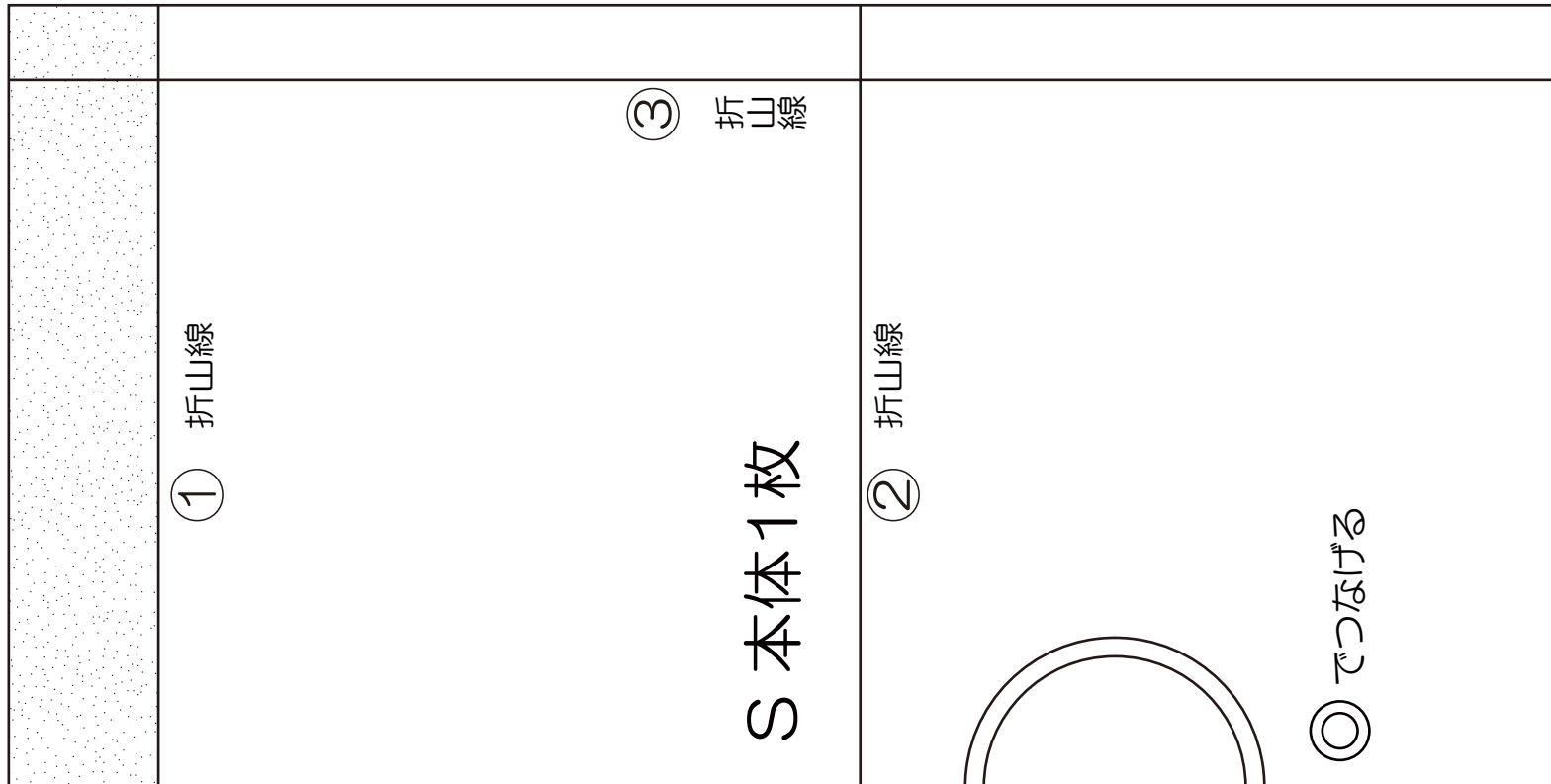


④ ステッチをして、  
ゴムを入れる



※つなぎ目を固結び又は  
ニット生地の場合は縫い  
縫代の中に入れる

ニット生地で作る場合の耳掛け紐 2本（裁ち切り）全サイズ共通



この寸法図は基本型です  
サンプルとは異なる場合  
があります

