



# 手作り日傘

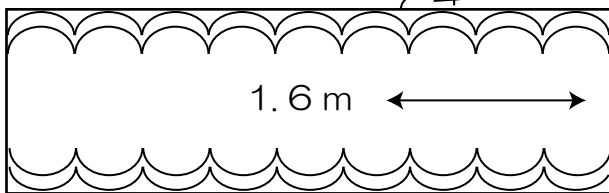
- 必要な材料**
- 生地 110cm 巾以上 1.2 m (基本)
  - ミシン糸 シャツペスパン #60
  - 日傘キット 1組
  - 釦 1個
- (使用時にはUV スプレーをご用意ください)



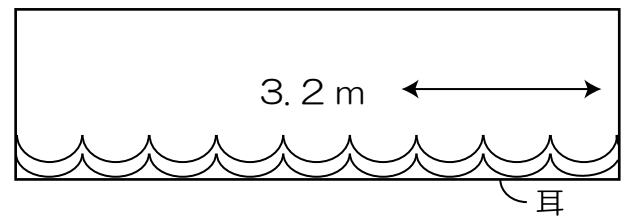
## <生地用の尺について>

◎ 総柄 (無地も含む) 1.2 m

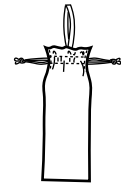
◎ 両耳ボーダー柄




◎ 片耳ボーダー柄



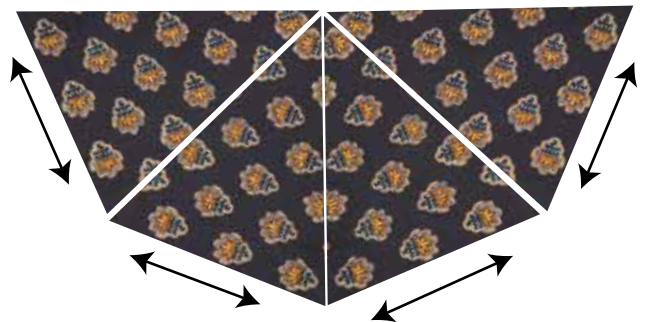
ご自宅での製作になります  
 ※折りたたみ用の傘袋 (No3458)  
 はこの用尺内でとれます。  
 (別途ロープをご用意下さい)



※柄のでかた



※柄は横柄になります



## <生地の厚さ・素材について>

	薄 (ローン等)	中	やや厚
折りたたみ傘	○	◎	×
長傘	○	◎	△

- ※ 綿 100%の生地に限ります
  - ・ローン・シーチング・ブロード位の厚さ
  - ・(ティルダ・ソレイアード・アメリカンコットン等)
- ※ 使用できない生地
  - ・伸縮生地 (ニット・ストレッチ等)
  - ・ガーゼ生地
  - ・麻 100%
  - ・麻混紡生地 (綿麻等)