





# ピンタックの縫い方



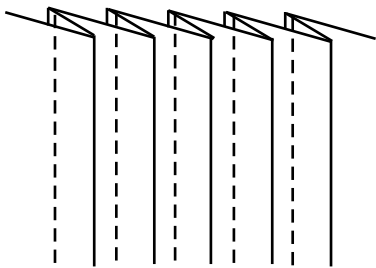
ピンタックの位置に印を付ける



時間が経つと消えるペン  
(チャコパー等) がおすすめです



印どうしを合わせて縫い止まり  
まで縫う



一方方向に向けてアイロンで倒す

